

بِسْمِ اللَّهِ الرَّحْمَنِ الرَّحِيمِ

سالنامه آماری مدیریت آموزش و پرورش شهرستان قدس

معاونت پژوهش، برنامه ریزی و آموزش نیروی انسانی

گروه طرح و برنامه

کارشناسی فناوری اطلاعات و آمار

زمستان ۱۳۹۷

سرشناسه	: ایران. وزارت آموزش و پرورش. اداره کل آموزش و پرورش شهرستانهای استان تهران.
عنوان و نام پدیدآور	: سالنامه آماری مدیریت آموزش و پرورش شهرستان قدس زمستان ۱۳۹۷/معاونت پژوهش، برنامه‌ریزی و آموزش نیروی انسانی گروه طرح و برنامه کارشناسی فناوری اطلاعات و آمار؛ گردآوردندگان صادق محمدی ... [و دیگران].
مشخصات نشر	: شهر قدس: ناریا مهر، ۱۳۹۸.
مشخصات ظاهری	: ۱۰۰ ص: مصور(رنگی)، جدول، نمودار.
شابک	: ۳۰۰۰۰۰ ریال ۵-۸-۹۵۱۴۰-۶۲۲-۹۷۸:
وضعیت فهرست نویسی	: فیپا
یادداشت	: گردآوردندگان صادق محمدی، معصومه رجبی کبودچشمه، عباس شمسائی، محمد سرکائی، ندا حیدری نسب.
موضوع	: آموزش و پرورش -- ایران -- تهران (استان) -- آمار -- سالنامه‌ها
موضوع	: Education-- Iran-- Tehran (Province)-- Statistics -- Yearbooks
شناسه افزوده	: محمدی، صادق، ۱۳۵۱-
شناسه افزوده	: mohammadi, Sadegh
رده بندی کنگره	: ۱۳۹۸ الف۳۷ق/۱۶۱۶L
رده بندی دیویی	: ۳۷۰/۹۵۵۱۲۴۵۰۲۱
شماره کتابشناسی ملی	: ۵۶۳۷۳۸۴

■ **ناشر:** ناریامهر

■ **نام کتاب:** سالنامه آماری مدیریت آموزش و پرورش شهرستان قدس

■ **گردآوران:** صادق محمدی، معصومه رجبی کبودچشمه، عباس شمسائی،

محمد سرکائی، ندا حیدری نسب.

■ **نوبت چاپ:** اول

■ **شمارگان:** ۱۰۰ جلد

■ **شابک:** ۵-۸-۹۵۱۴۰-۶۲۲-۹۷۸

■ **طراح داخلی و جلد:** محمد سرکائی

■ **انتشارات ناریا مهر - شهر قدس - خیابان ۴۵ متری خیابان شاهد پلاک ۷ تلفن:** ۴۶۸۰۲۰۲۶





با این نیازهای گوناگون و متنوعی که وجود دارد، کشور به برنامه ریزی‌های وسیع، گسترده و متنوع احتیاج دارد تا بتواند مقاصد خودش را تأمین کند. این برنامه ریزی‌ها بدون آمار امکان پذیر نیست.

مقام معظم رهبری

باساس فراوان از:

مدیر، شورای محترم معاونین و کلیه کارشناس مسئولین و کارشناسان دواير داخل
مدیریت آموزش و پرورش شهرستان قدس که ما را در تهیه این مجموعه یاری نمودند.

فهرست

- سخن جناب آقای محمدی (مدیر آموزش و پرورش شهرستان قدس)..... ۹
- سخن سرکار خانم رجبی (معاونت پژوهش، برنامه ریزی و آموزش نیروی انسانی)..... ۱۰
- پیشگفتار..... ۱۱
- آمار شهدای دانش آموز و فرهنگی..... ۱۲
- آمار منطقه در یک نگاه..... ۱۳
- آمار پرسنل منطقه..... ۱۴
- آمار آموزشگاه..... ۳۲
- آمار دانش آموز..... ۳۸
- آمار کلاس..... ۶۰
- آمار منتخب..... ۸۳



امروزه آموزش و پرورش بنا به ضرورت تغییرات اجتماعی یکی از سازمان‌های پیچیده و بزرگ اجتماعی در هر کشوری محسوب می‌شود و با رشد و توسعه اجتماعی، فرهنگی و اقتصادی پیوندی ناگسستنی دارد و به تدریج از یک حالت ساده ابتدایی به یک حالت پیچیده درآمده است. ثمربخشی آموزش و پرورش از یکسو تبدیل کردن انسان‌های مستعد به انسان‌های سالم، بالنده، متعادل و رشد یافته است و از سوی دیگر تأمین‌کننده نیازهای نیروی انسانی جامعه در بخش‌های متفاوت فرهنگی، اجتماعی و اقتصادی است.

برنامه‌ریزی در سازمان به‌عنوان یکی از عوامل مهم و اساسی محسوب می‌شود که به‌وسیله آن تعیین اهداف موردنظر و روش‌های دستیابی به آن‌ها در زمان مشخصی را می‌توان پیش‌بینی نمود. به‌عبارت‌دیگر برنامه‌ریزی رکن اساسی هرگونه اقدام و حرکت محسوب می‌گردد. مهم‌ترین نقش برنامه‌ریزی تمرکز همه فعالیت‌ها بر روی چشم‌اندازهای موفقیت و استراتژی‌های سازمانی می‌باشد. برنامه‌ریزی فرآیندی زمان‌بر است و نباید اجازه داد بدون تفکر وسیع و عمیق و همه‌جانبه و تجزیه و تحلیل موردنیاز و به‌اختصار و سریع انجام شود. برنامه‌ریزی یکی از مهم‌ترین وظایف مدیریت است چه در سطح مدیران عالی و چه در سطح مدیران اجرایی و چه در میان کارکنان مؤسسات و یک برنامه‌ریزی دقیق و حساب‌شده می‌تواند در بالا بردن راندمان و کارایی کارکنان و ارتقای بهره‌وری سازمان‌ها و با ساده کردن روش‌های کار سبب خوشحالی کارکنان و افزایش انگیزه‌شان برای کار بهتر نقش بسیار مؤثری داشته باشد. مدیران نهادها و مؤسسات اهمیت برنامه‌ریزی را می‌دانند و اصول نظری آن را قطعاً دریافته‌اند و با بهره‌گیری از امکانات فنی و آماری که روزبه‌روز در حال رشد و پیشرفت می‌باشد بهره‌مند می‌شوند. برنامه‌ریزی صحیح و اصولی با شناسایی نقاط ضعف و قوت و با اتکا بر اطلاعات و آمار صحیح در هر سازمان محقق می‌شود. در این راستا برنامه‌ریزی و تعیین استراتژی و اهداف عملیاتی بدون ایجاد بانک اطلاعاتی و داده‌های آماری قابل استناد ناممکن خواهد بود. در واقع جمع‌آوری اطلاعات آماری و تجزیه و تحلیل آن در هر سازمان اساس و مبنای هرگونه برنامه‌ریزی و تصمیم‌گیری را تشکیل می‌دهد. علاوه بر این مقایسه اطلاعات آماری دوره‌های مختلف در سازمان‌ها به‌عنوان ابزاری کارآمد جهت ارزیابی عملکرد واحدهای زیرمجموعه محسوب می‌شود. در این راستا همه‌ساله مدیریت آموزش و پرورش شهرستان قدس اقدام به گردآوری اطلاعات و داده‌های آماری تحت عنوان کتابچه آماری می‌نماید که علاوه بر مورد استناد قرار گرفتن در برنامه‌ریزی‌ها، به‌عنوان مبنای کار پژوهشگران و محققین حوزه تعلیم و تربیت قرار می‌گیرد.

صادق محمدی

مدیر آموزش و پرورش شهرستان قدس

سال تحصیلی ۹۸-۱۳۹۷



آمار در لغت به معنی شمار و احصائیه است. آمار طبقه بندی علمی وقایع اجتماعی است که قاعده ی آن محاسبه و نشان دادن نتیجه به صورت ارقام و اعداد است که زیر بنای حرکت‌هایی است که در نهادها و سازمانها انجام می پذیرد .

داده های عددی به دست آمده از بررسی اطلاعات در باره یک مجموعه، از جمله آمار اقتصادی، سیاسی، نفوس و ... راه گشای تصمیم گیری های کلان یک مجموعه است .

در واقع آمار مهمترین ابزار ارزیابی گذشته، حال و برنامه ریزی برای آینده است. جهان جدید جهان آمار و احتمالات است. چنانکه " شمار " در تاریخ و فرهنگ ایران باستان قدمت و اهمیت داشته است. هخامنشیان واژه ی " شاهامار " را برای سرشماری بکار می برده اند و در زمان داریوش تنظیم بوجه ی مملکت از طریق مطالعات آماری صورت می گرفته است. ساسانیان جهت تعیین میزان اخذ مالیات، نفوس، سن افراد، ثروت و تعداد درختان را مبنای کار خود قرار می دادند.

رد پای آمار در ادبیات کهن ما نیز مشهود است . چنانکه رودکی می فرماید :

آنگهی گنجور مشک آمار کرد تا مرو را زان بدان بیدار کرد

آمار قابل اطمینان در یک سازمان می تواند برنامه ریزی را به سمت درست هدایت کند و از صرف امکانات در مسیر نادرست جلوگیری کند.

این مجموعه حاصل تلاش همکاران ما جهت نیل به این مهم می باشد.

معصومه رجیبی کبود چشمه

معاونت پژوهش، برنامه ریزی و آموزش نیروی انسانی

اسفند ۱۳۹۷

پیش گفتار:

با توجه به رشد فزاینده ی علم و فناوری در دنیا، نقش آمار و برنامه ریزی روز به روز برجسته تر می شود. در کشور ما نیز (به عنوان یک کشور در حال توسعه) توجه به نقش آمار در برنامه ریزی های کلان جدی گرفته می شود. وجود یک کتاب آماری منسجم، راه را برای بررسی های دقیق آماری و تحقق برنامه ریزی های سازمانی و تصمیم گیری های اصولی فراهم می آورد. کتاب حاضر به کوشش کارشناسی فناوری اطلاعات، آمار و برنامه ریزی مدیریت آموزش و پرورش شهرستان قدس و با رهنمود های اساتید، مدیر و معاونین محترم اداره و همراهی کارشناسان دوره های تحصیلی تدوین گردیده است. در این کتاب، آمار نیروهای انسانی، فضا های آموزشی و اداری و تعداد دانش آموزان و... با توجه به نیاز کارشناسان بیان شده است تا هم در یک نگاه اجمالی و هم با نگاه موشکافانه اطلاعات مفید و موثر را در اختیار برنامه ریزان و مدیران سازمانی قرار دهد.

در بهره برداری از مجموعه توجه به نکات ذیل ضروری است:

- آمار های موجود در سازمان همواره در حال تغییر و بروز رسانی است.
 - این مجموعه با توجه به آخرین آمار موجود در منطقه و سامانه های در حال استفاده جمع آوری شده است.
 - در بخش فضا های آموزشی، منظور، کد های فعال در منطقه می باشد.
 - مآخذ دریافت اطلاعات آماری این کتاب سامانه های وزارتی (متن، سرا، سجا، یونیت، سند و...) و سیستم های اداری (پرسنل و حقوق و دستمزد) می باشد.
- امید است این کتاب به عنوان مرجعی راه گشا برای تعالی سازمانی، تصمیم گیری بهینه و برنامه ریزی کارآمد مدیریت آموزش و پرورش شهرستان قدس، همچنین محققین و سایر ادارات و ارگانهای دولتی و غیر دولتی مرتبط با این دستگاه قرار گیرد.

عباس شمسائی

کارشناس مسئول فناوری اطلاعات آمار و برنامه ریزی



شهادی فرهنگی آموزش و پرورش شهرستان قدس

آمار شهدای معظم دانش آموز و فرهنگی مدیریت آموزش و پرورش شهرستان قدس

والدین شهدا در قید حیات	۱۰
رزمنده غیر داوطلب	۱۲
خواهر و برادر آزاده	۱
خواهر و برادر جانباز	۸
خواهر و برادر شهید	۴۹
همسر آزاده	۲
همسر جانباز	۱۹
فرزند آزاده	۱
فرزند جانباز	۳۷
فرزند شهید	۳۳
شهدای دانش آموز	۲۳
رزمنده	۵۶
همسر شهید	۲
جانباز	۱۱
آزاده	۴
جانبازان ۷۰٪ به بالا	۰
آمار شهدای فرهنگی	۵

آمار منطقه شهرستان قدس در یک نگاه

سال تحصیلی ۹۸-۱۳۹۷

عنوان	مدرسه (کد مدرسه فعال)	کلاس	دانش آموز	
			پسر	دختر
ابتدایی	۹۰	۱,۱۳۶	۱۸,۴۴۴	۱۷,۴۹۳
متوسطه اول	۴۱	۴۴۹	۳۸۷,۷	۷,۱۳۹
متوسطه دوم (نظری)	۲۷	۲۹۱	۳,۵۹۰	۴,۰۵۳
متوسطه دوم (فنی و کاردانش)	۱۳	۱۴۵	۱,۹۶۱	۱,۲۳۶
پیش دبستانی	۸۲	۱۳۶	۱,۴۶۴	۱,۲۸۰
استثنایی	۷	۴۵	۱۹۷	۱۰۹
بزرگسالان	۱۹	---	۷۳۱	۶۱۶
جمع کل	۲۷۹	۲,۲۰۲	۳۳,۷۷۴	۳۱,۹۲۶

آمار فضاهای آموزش و پرورش

سال تحصیلی ۹۸-۹۷

آموزشی	ورزشی	اداری	جمع
۷۲	۶	۳	۸۱

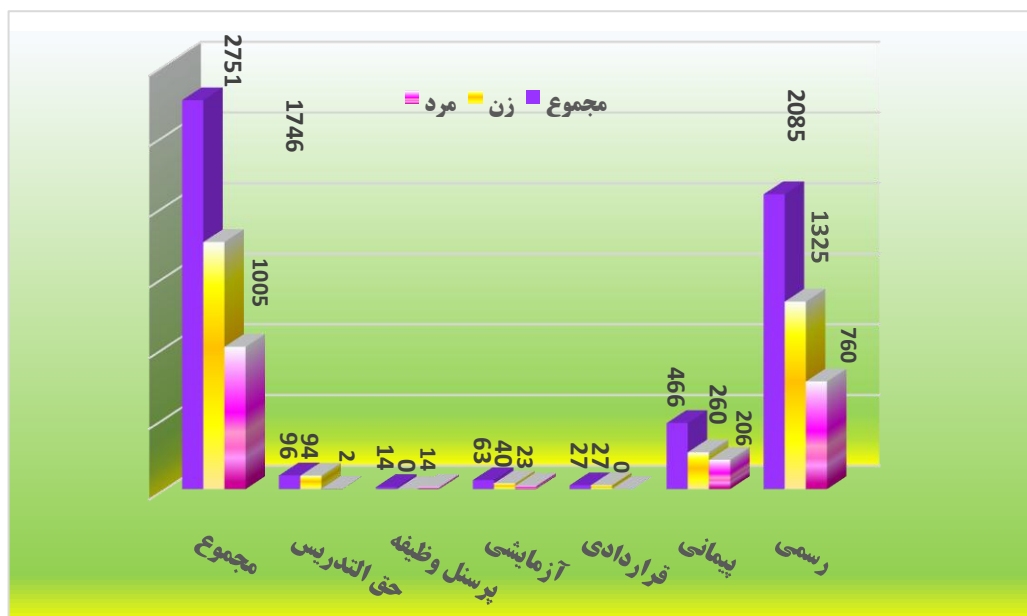
آمار کارکنان شاغل

سال تحصیلی ۹۸-۹۷

زن	مرد	جمع
۱,۷۴۶	۱,۰۰۵	۲,۷۵۱



آمار کارکنان آموزش و پرورش شهرستان قدس به تفکیک نوع استخدام و جنسیت در سال تحصیلی ۹۸-۹۷			
مجموع	زن	مرد	
۲,۰۸۵	۱,۳۲۵	۷۶۰	رسمی
۴۶۶	۲۶۰	۲۰۶	پیمانی
۲۷	۲۷	۰	قراردادی
۶۳	۴۰	۲۳	آزمایشی
۱۴	۰	۱۴	پرسنل وظیفه
۹۶	۹۴	۲	حق التدریس
۲,۷۵۱	۱,۷۴۶	۱,۰۰۵	مجموع

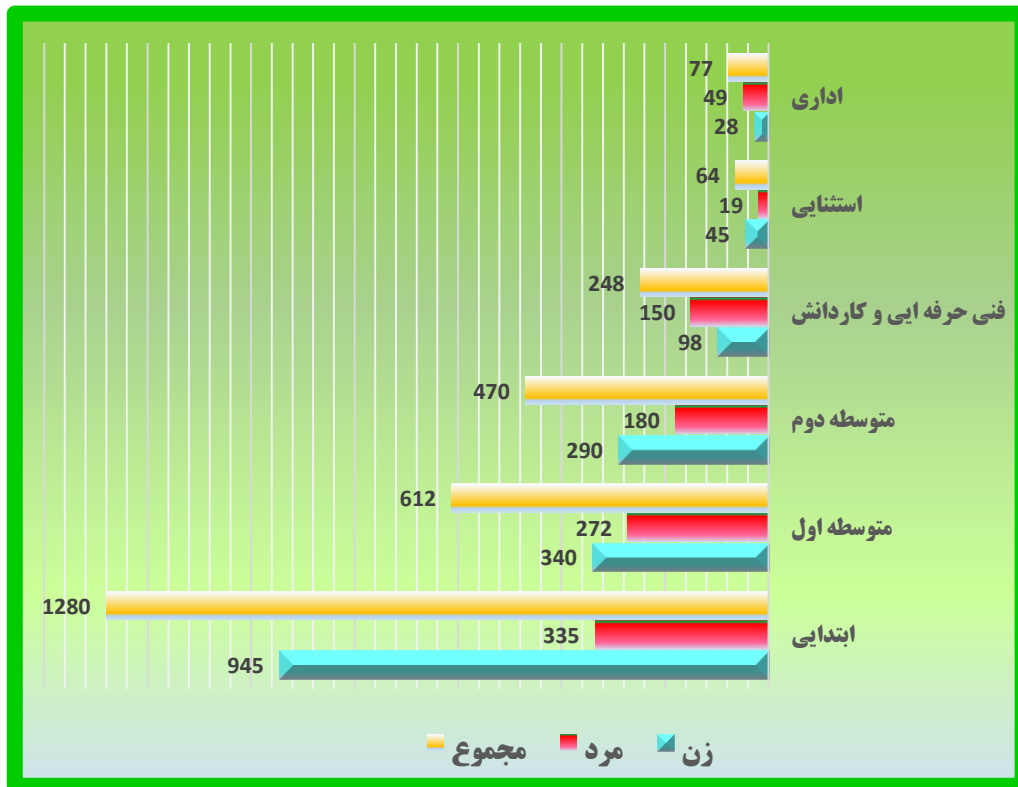


**آمار کارکنان آموزش و پرورش شهرستان قدس به تفکیک پست و جنسیت
در سال تحصیلی ۹۸-۹۷**

پست	مرد	زن	مجموع
پرسنل اداری	۴۹	۲۸	۷۷
کادر آموزشی	۵۵۸	۱،۲۵۹	۱،۸۱۷
مدیر	۷۸	۷۹	۱۵۷
معاون آموزشی	۹۰	۹۵	۱۸۵
معاون پرورشی	۴۸	۶۰	۱۰۸
معاون اجرایی	۴۴	۶۱	۱۰۵
معاون فناوری	۱	۰	۱
مربی	۶	۲۴	۳۰
مشاور	۱۵	۲۹	۴۴
سرپرست بخش	۱	۷	۸
متصدی سایت	۵	۱۰	۱۵
مراقب سلامت	۲	۲۳	۲۵
استادکار	۱	۰	۱
انباردار	۶	۰	۶
کادر خدماتی	۱۰۲	۷۱	۱۷۳
مجموع	۱،۰۰۵	۱،۷۴۶	۲،۷۵۱

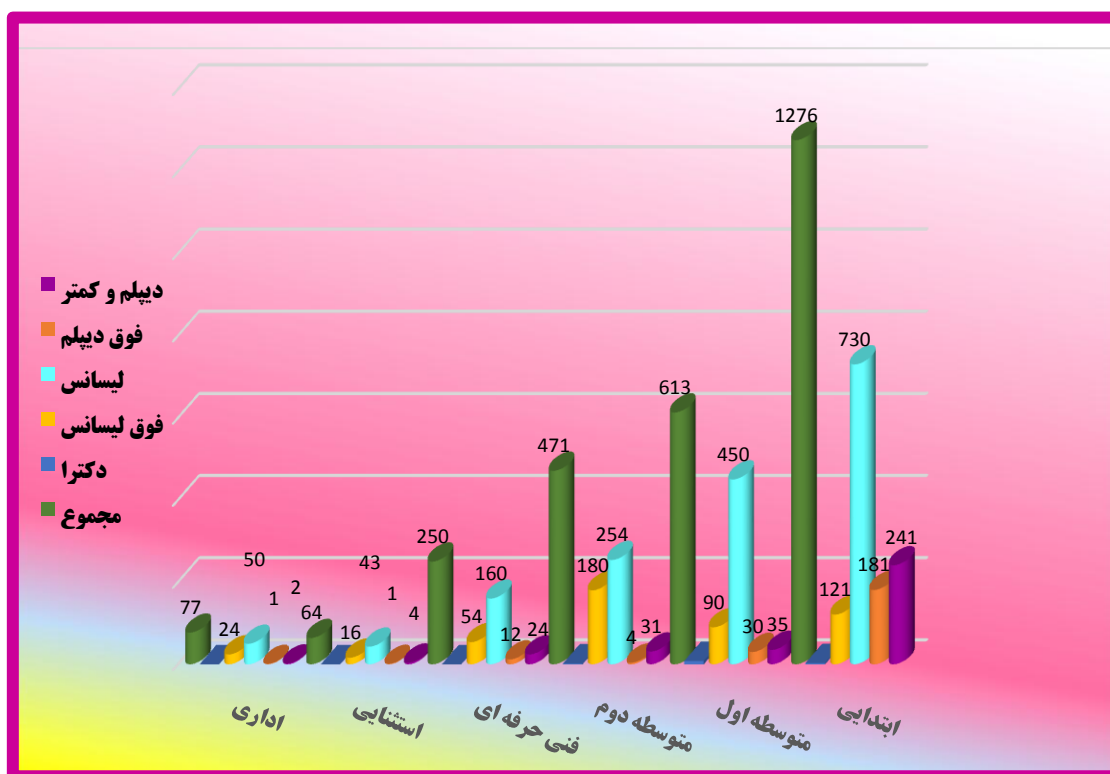
آمار کارکنان شهرستان قدس به تفکیک دوره تحصیلی و جنسیت ۹۷-۹۸

مجموع	مرد	زن	
۱،۲۸۰	۳۳۵	۹۴۵	ابتدایی
۶۱۲	۲۷۲	۳۴۰	متوسطه اول
۴۷۰	۱۸۰	۲۹۰	متوسطه دوم
۲۴۸	۱۵۰	۹۸	فنی حرفه ایی و کار دانش
۶۴	۱۹	۴۵	استثنایی
۷۷	۴۹	۲۸	اداری
۷۵۱،۲	۰۰۵،۱	۷۴۶،۱	مجموع



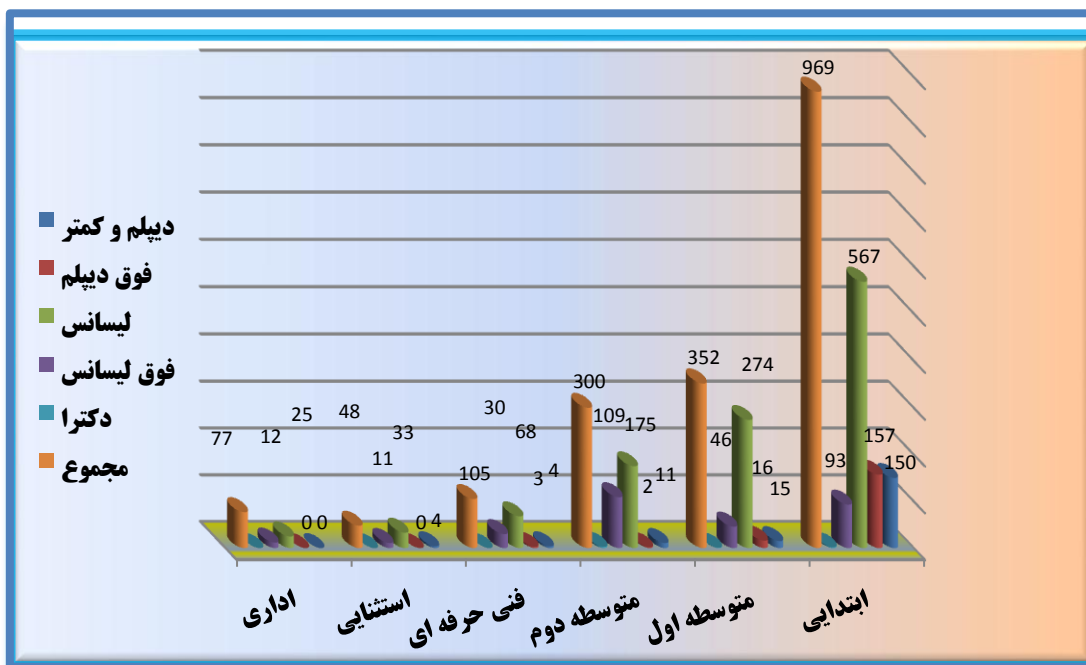
آمار کارکنان شهرستان قدس به تفکیک مدرک و دوره تحصیلی ۹۸-۹۷

مدرک	دیپلم و کمتر	فوق دیپلم	لیسانس	فوق لیسانس	دکتر	مجموع
ابتدایی	۲۴۱	۱۸۱	۷۳۰	۱۲۱	۳	۲۷۶،۱
متوسطه اول	۳۵	۳۰	۴۵۰	۹۰	۸	۶۱۳
متوسطه دوم	۳۱	۴	۲۵۴	۱۸۰	۲	۴۷۱
فنی حرفه ای	۲۴	۱۲	۱۶۰	۵۴	۰	۲۵۰
استثنایی	۴	۱	۴۳	۱۶	۰	۶۴
اداری	۲	۱	۵۰	۲۴	۰	۷۷
مجموع	۳۴۱	۲۲۹	۶۸۷،۱	۴۸۵	۱۳	۷۵۱،۲



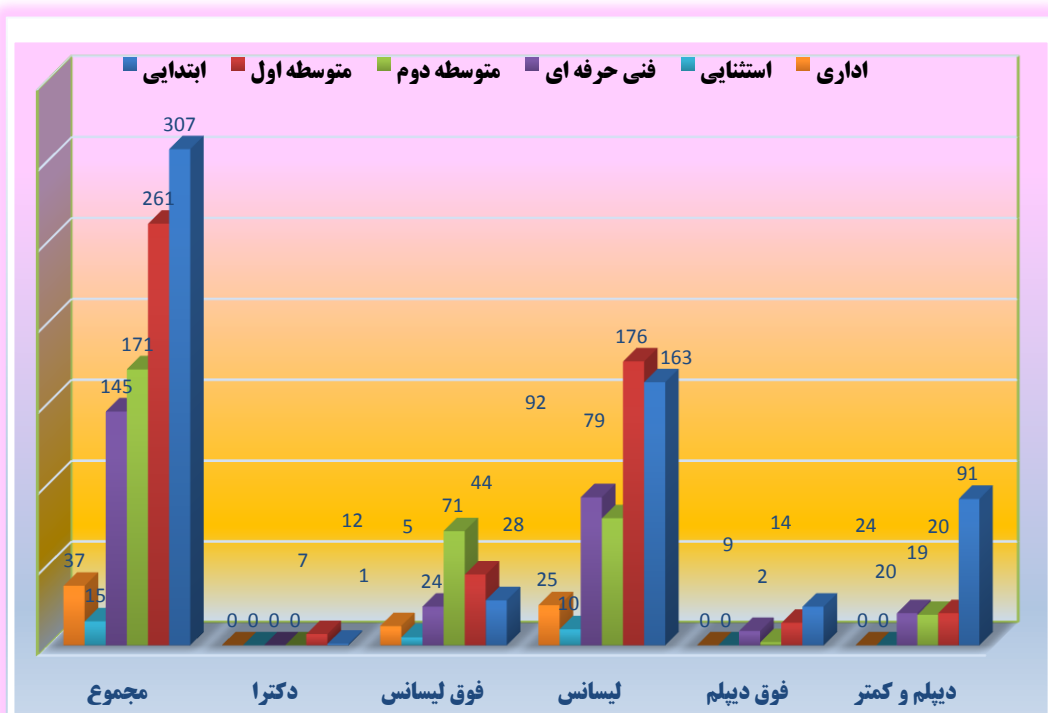
آمار کارکنان شهرستان قدس به تفکیک مدرک و جنسیت زن و دوره تحصیلی ۹۷-۹۸

مدرک	دیپلم و کمتر	فوق دیپلم	لیسانس	فوق لیسانس	دکتر	مجموع
ابتدایی	۱۵۰	۱۵۷	۵۶۷	۹۳	۲	۹۶۹
متوسطه اول	۱۵	۱۶	۲۷۴	۴۶	۱	۳۵۲
متوسطه دوم	۱۱	۲	۱۷۵	۱۰۹	۳	۳۰۰
فنی حرفه ای	۴	۳	۶۸	۳۰	۰	۱۰۵
استثنایی	۴	۰	۳۳	۱۱	۰	۴۸
اداری	۰	۰	۲۵	۱۲	۰	۳۷
مجموع	۱۸۴	۱۷۸	۱،۱۴۲	۳۰۱	۶	۱،۸۱۱



**آمار کارکنان شهرستان قدس به تفکیک مدرک و جنسیت مرد
در دوره تحصیلی ۹۸-۹۷**

مدرک	دیپلم و کمتر	فوق دیپلم	لیسانس	فوق لیسانس	دکتر	مجموع
ابتدایی	۹۱	۲۴	۱۶۳	۲۸	۱	۳۰۷
متوسطه اول	۲۰	۱۴	۱۷۶	۴۴	۷	۲۶۱
متوسطه دوم	۱۹	۲	۷۹	۷۱	۰	۱۷۱
فنی حرفه ای	۲۰	۹	۹۲	۲۴	۰	۱۴۵
استثنایی	۰	۰	۱۰	۵	۰	۱۵
اداری	۲	۱	۲۵	۱۲	۰	۴۰
مجموع	۱۵۲	۵۰	۵۴۵	۱۸۴	۸	۹۳۹

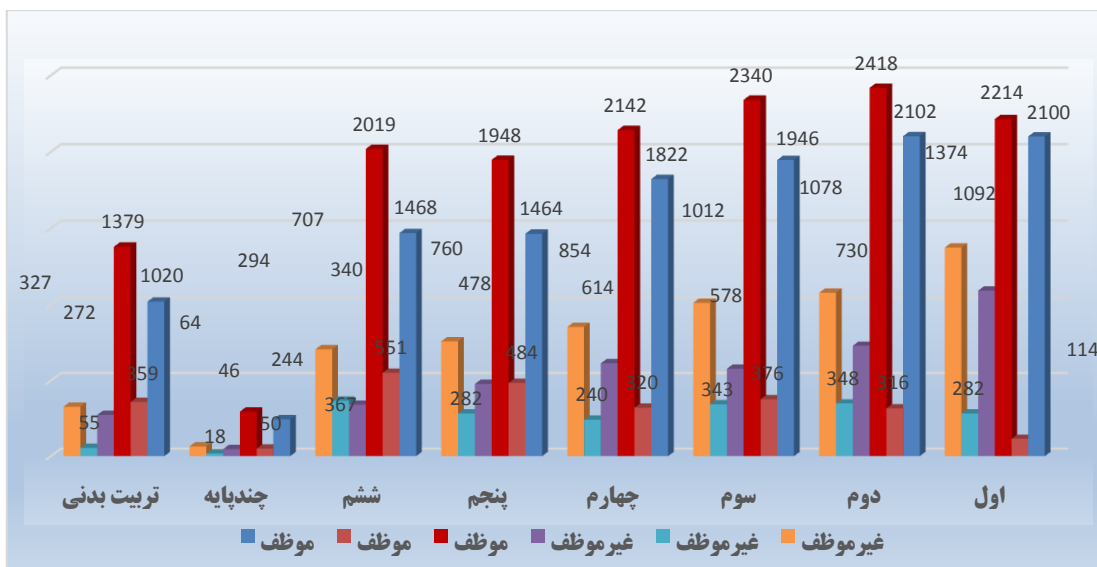


**آمار کارکنان آموزش و پرورش شهرستان قدس
به تفکیک دوره تحصیلی و پست سازمانی ۹۸-۹۷**

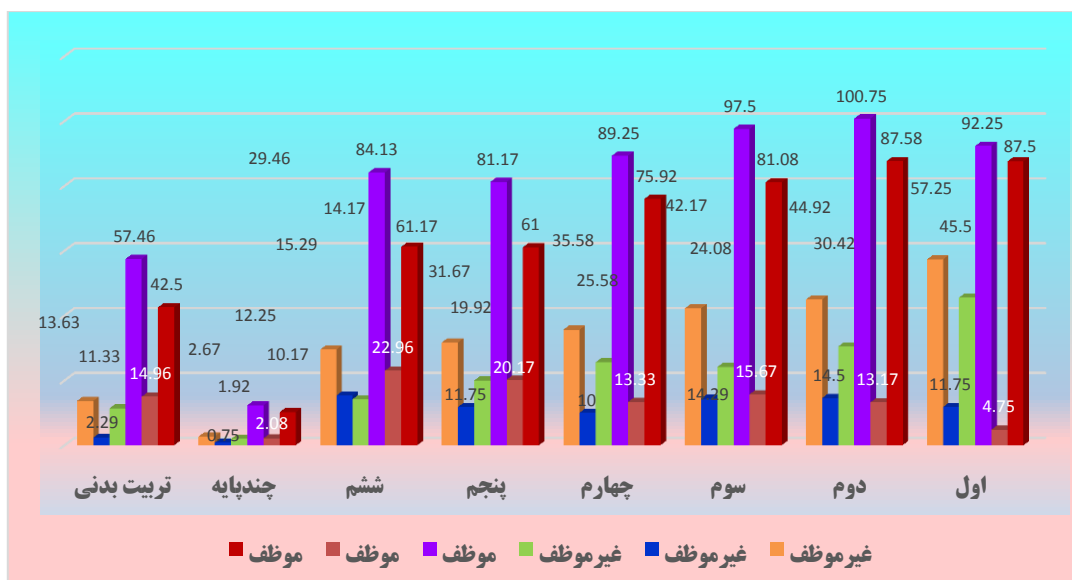
مقطع	ابتدایی استثنایی			متوسطه دوره اول استثنایی			متوسطه دوره دوم استثنایی			فنی و حرفه ای و کاردانش		
	جمع	مرد	زن	جمع	مرد	زن	جمع	مرد	زن	جمع	مرد	زن
گروه معلم	۸۰۲	۱۴۲	۶۶	۳۹۳	۱۵۵	۲۳۸	۳۳۴	۱۱۵	۲۱۹	۱۵۶	۸۸	۶۸
مدیر	۸۷	۴۴	۴۳	۳۹	۱۸	۲۱	۲۵	۱۱	۱۴	۱۰	۶	۴
معاون آموزشی	۱۰۹	۵۲	۵۷	۳۴	۱۶	۱۸	۳۱	۱۴	۱۷	۱۰	۶	۴
معاون اجرایی	۵۳	۱۹	۳۴	۲۸	۱۳	۱۵	۱۷	۸	۹	۸	۵	۳
معاون پرورشی	۵۶	۲۳	۳۳	۲۹	۱۲	۱۷	۱۷	۸	۹	۸	۵	۳
معاون فناوری	۰	۰	۰	۱	۱	۰	۰	۰	۰	۰	۰	۰
معاون فنی	۰	۰	۰	۰	۰	۰	۰	۰	۰	۹	۵	۴
مریی پرورشی	۱۳	۱	۱۲	۲	۸	۱۰	۶	۱	۵	۱	۱	۰
مشاور	۲	۱	۱	۱۴	۲۲	۳۶	۷	۱	۶	۰	۰	۰
مریی بهداشت	۲۵	۲	۲۳	۰	۰	۰	۰	۰	۰	۰	۰	۰
کادر خدماتی	۸۹	۵۰	۳۹	۴۲	۲۰	۲۲	۳۱	۲۱	۱۰	۱۸	۱۴	۴
سرپرست بخش	۰	۰	۰	۰	۰	۰	۰	۰	۰	۹	۸	۱
استادکار	۰	۰	۰	۰	۰	۰	۰	۰	۰	۵	۴	۱
انبار دار	۰	۰	۰	۰	۰	۰	۰	۰	۰	۴	۴	۰
تربیت بدنی	۳۴	۱۱	۲۳	۳۳	۱۶	۱۷	۳۱	۱۴	۱۷	۷	۴	۳
متصدی سایت	۱۵	۴	۱۱	۰	۰	۰	۰	۰	۰	۰	۰	۰
اداری	۷۷	۴۰	۳۷	۰	۰	۰	۰	۰	۰	۰	۰	۰
جمع	۱۳۶۲	۳۸۹	۹۷۳	۶۴۵	۲۶۷	۳۷۸	۳۰۶	۱۹۳	۳۰۶	۲۴۵	۱۵۰	۹۵

آمار ساعات تدریس به تفکیک جنسیت و نوع تدریس دوره تحصیلی ابتدایی سال تحصیلی ۹۸-۹۷

غیر موظف			موظف			نوع ساعت
جمع	مرد	زن	جمع	مرد	زن	پایه
۱،۳۷۴	۲۸۲	۱،۰۹۲	۲،۲۱۴	۱۱۴	۲،۱۰۰	اول
۱،۰۷۸	۳۴۸	۷۳۰	۲،۴۱۸	۳۱۶	۲،۱۰۲	دوم
۱،۰۱۲	۳۴۳	۵۷۸	۲،۳۴۰	۳۷۶	۱،۹۶۴	سوم
۸۵۴	۲۴۰	۶۱۴	۲،۱۴۲	۳۲۰	۱،۸۲۲	چهارم
۷۶۰	۲۸۲	۴۷۸	۱،۹۴۸	۴۸۴	۱،۴۶۴	پنجم
۷۰۷	۳۶۷	۳۴۰	۲،۰۱۹	۵۵۱	۱،۴۶۸	ششم
۶۴	۱۸	۴۶	۲۹۴	۵۰	۲۴۴	چند پایه
۳۲۷	۵۵	۲۷۲	۱،۳۷۹	۳۵۹	۱،۰۲۰	تربیت بدنی
۶،۱۷۶	۱،۹۳۵	۴،۱۵۰	۱۴،۷۵۴	۲،۵۷۰	۱۲،۱۶۶	جمع



آمار نفر / ساعات تدریس به تفکیک جنسیت و نوع تدریس						
دوره تحصیلی ابتدایی سال تحصیلی ۹۸-۹۷						
غیر موظف		موظف				نوع ساعت
جمع	مرد	زن	جمع	مرد	زن	پایه
۵۷.۲۵	۱۱.۷۵	۴۵.۵۰	۹۲.۲۵	۴.۷۵	۸۷.۵۰	اول
۴۴.۹۲	۱۴.۵۰	۳۰.۴۲	۱۰۰.۷۵	۱۳.۱۷	۸۷.۵۸	دوم
۴۲.۱۷	۱۴.۲۹	۲۴.۰۸	۹۷.۵۰	۱۵.۶۷	۸۱.۰۸	سوم
۳۵.۵۸	۱۰	۲۵.۵۸	۸۹.۲۵	۱۳.۳۳	۷۵.۹۲	چهارم
۳۱.۶۷	۱۱.۷۵	۱۹.۹۲	۸۱.۱۷	۲۰.۱۷	۶۱	پنجم
۲۹.۴۶	۱۵.۲۹	۱۴.۱۷	۸۴.۱۳	۲۲.۹۶	۶۱.۱۷	ششم
۲.۶۷	۰.۷۵	۱.۹۲	۱۲.۲۵	۲.۰۸	۱۰.۱۷	چند پایه
۱۳.۶۳	۲.۲۹	۱۱.۳۳	۵۷.۴۶	۱۴.۹۶	۴۲.۵۰	تربیت بدنی
۲۵۷.۳۳	۸۰.۶۳	۱۷۲.۹۲	۶۱۴.۷۵	۱۰۷.۰۸	۵۰۶.۹۲	جمع



آمار ساعات تدریس به تفکیک جنسیت و نوع تدریس
دوره تحصیلی متوسطه اول - سال تحصیلی ۹۸-۹۷

نوع ساعت			موظف			غیر موظف		
درس	زن	مرد	جمع	زن	مرد	جمع	جمع	جمع
آمادگی دفاعی	۹۶	۶۲	۱۵۸	۲۸	۶۲	۹۰		
ادبیات فارسی	۷۴۹	۵۱۷	۱،۲۶۶	۷۱	۲۴۷	۳۱۸		
قرآن و معارف	۷۳۸	۳۶۸	۱،۱۰۶	۱۰۴	۳۸۴	۴۸۸		
ریاضیات	۷۸۲	۵۱۰	۱،۲۹۲	۳۶	۲۴۹	۲۸۵		
علوم تجربی	۵۸۵	۳۸۲	۹۶۷	۲۸	۱۸۰	۲۰۸		
زبان انگلیسی	۳۸۲	۲۶۴	۶۴۶	۲۰	۱۱۱	۱۳۱		
عربی	۳۹۸	۲۴۰	۶۳۸	۴	۱۳۶	۱۴۰		
کار و فناوری	۳۹۰	۲۵۳	۶۴۳	۳۰	۱۵۴	۱۸۴		
مطالعات اجتماعی	۵۹۷	۳۵۷	۹۵۴	۳۴	۲۱۴	۲۴۸		
فرهنگ و هنر	۳۴۳	۳۰۲	۶۴۵	۶۵	۸۰	۱۴۵		
تربیت بدنی	۳۸۴	۳۴۰	۷۲۴	۱۸	۴۴	۶۲		
تفکر و سبک زندگی	۲۳۰	۱۶۸	۳۹۸	۲	۲۱	۲۳		
پرورشی	۱۵۶	۳۴	۱۹۰	۳۴	۵	۳۹		
فوق برنامه	۴۸	۴۸	۹۶	۰	۰	۰		
مشاور	۳۳۲	۲۶۳	۵۹۵	۶	۴۸	۵۴		
جمع	۶،۲۱۰	۴،۱۸۰	۱۰،۳۱۸	۴۸۰	۱،۹۳۵	۲،۴۱۵		

آمار نفر/ساعات تدریس به تفکیک جنسیت و نوع تدریس
دوره تحصیلی متوسطه اول - سال تحصیلی ۹۸-۹۷

نوع ساعت			موظف			غیرموظف		
جمع	مرد	زن	جمع	مرد	زن	جمع	مرد	زن
آمادگی دفاعی	۴	۲۰۵۸	۶۰۵۸	۲۰۵۸	۱۰۱۷	۳۰۷۵	۲۰۵۸	۱۰۱۷
ادبیات فارسی	۳۱۰۲۱	۲۱۰۵۴	۵۲۰۷۵	۲۱۰۵۴	۲۰۹۶	۱۳۰۲۵	۱۰۰۲۹	۲۰۹۶
قرآن و معارف	۳۰۰۷۵	۱۵۰۳۳	۴۶۰۰۸	۱۵۰۳۳	۴۰۳۳	۲۰۰۳۳	۱۶	۴۰۳۳
ریاضیات	۳۲۰۵۸	۲۱۰۲۵	۵۳۰۸۳	۲۱۰۲۵	۱۰۵۰	۱۱۰۸۸	۱۰۰۳۸	۱۰۵۰
علوم تجربی	۲۴۰۳۸	۱۵۰۹۲	۴۰۰۲۹	۱۵۰۹۲	۱۰۱۷	۸۰۶۷	۷۰۵۰	۱۰۱۷
زبان انگلیسی	۱۵۰۹۲	۱۱	۲۶۰۹۲	۱۱	۰۰۸۳	۵۰۴۶	۴۰۶۳	۰۰۸۳
عربی	۱۶۰۵۸	۱۰	۲۶۰۵۸	۱۰	۰۰۱۷	۵۰۸۳	۵۰۶۷	۰۰۱۷
کار و فناوری	۱۶۰۲۵	۱۰۰۵۴	۲۶۰۷۹	۱۰۰۵۴	۱۰۲۵	۷۰۶۷	۶۰۴۲	۱۰۲۵
مطالعات اجتماعی	۲۴۰۸۸	۱۴۰۸۸	۳۹۰۷۵	۱۴۰۸۸	۱۰۴۲	۱۰۰۳۳	۸۰۹۲	۱۰۴۲
فرهنگ و هنر	۱۴۰۲۹	۱۲۰۵۸	۲۶۰۸۸	۱۲۰۵۸	۲۰۷۱	۶۰۰۴	۳۰۳۳	۲۰۷۱
تربیت بدنی	۱۶	۱۴۰۱۷	۳۰۰۱۷	۱۴۰۱۷	۰۰۷۵	۲۰۵۸	۱۰۸۳	۰۰۷۵
تفکر و سبک زندگی	۹۰۵۸	۷	۱۶۰۵۸	۷	۰۰۰۸	۰۰۹۶	۰۰۸۸	۰۰۰۸
پرورشی	۶۰۵۰	۱۰۰۴۲	۷۰۹۲	۱۰۰۴۲	۱۰۴۲	۱۰۰۶۳	۰۰۲۱	۱۰۴۲
فوق برنامه	۲	۲	۴	۲
مشاور	۱۳۰۸۳	۱۰۰۹۶	۲۴۰۷۹	۱۰۰۹۶	۰۰۲۵	۲۰۲۵	۲	۰۰۲۵
جمع	۲۵۸۰۷۵	۱۷۷۰۱۷	۴۲۹۰۹۲	۱۷۷۰۱۷	۲۰	۱۰۰۰۶۳	۸۰۰۶۳	۲۰

آمار ساعات تدریس به تفکیک جنسیت و نوع تدریس دوره تحصیلی متوسطه دوم- سال تحصیلی ۹۸-۹۷						
غیر موظف			موظف			نوع ساعت
جمع	مرد	زن	جمع	مرد	زن	درس
۶۵	۵۸	۷	۲۰۸	۶۲	۱۴۶	آمادگی دفاعی
۶	۴	۲	۱۴	۶	۸	آمار و مدل سازی
۳۲۳	۲۶۸	۵۵	۸۸۹	۲۸۸	۶۰۱	ادبیات فارسی
۲۰	۱۲	۸	۹۲	۳۳	۵۹	آزمایشگاه
۸۰	۶۴	۱۶	۲۵۸	۸۸	۱۷۰	انتخابی نظری
۲۱۹	۲۰۴	۱۵	۵۱۹	۱۳۷	۳۸۲	دینی و قرآن
۸۳	۷۶	۷	۳۶۵	۱۴۲	۲۲۳	تاریخ
۱۴۹	۱۳۰	۱۹	۲۵۴	۵۶	۱۹۸	جغرافیا
۴۲	۴۲	۰	۵۴	۱۰	۴۴	روانشناسی
۹۳	۶۶	۲۷	۷۶۷	۳۲۹	۴۳۸	ریاضیات
۱۰۳	۸۳	۲۰	۷۴۵	۳۰۶	۴۳۹	زبان انگلیسی
۲۸	۲۴	۴	۳۶	۲	۳۴	زمین شناسی
۸۸	۷۷	۱۱	۵۵۶	۲۰۲	۳۵۴	زیست شناسی
۴۲	۳۴	۸	۳۳۴	۱۲۹	۲۰۵	شیمی
۷۴	۳۷	۳۷	۲۹۴	۱۲۴	۱۷۰	فیزیک
۱۲۶	۹۰	۳۶	۳۹۰	۱۳۰	۲۶۰	عربی

آمار ساعات تدریس به تفکیک جنسیت و نوع تدریس دوره تحصیلی متوسطه دوم - سال تحصیلی ۹۸-۹۷						
غیر موظف			موظف			نوع ساعت
جمع	مرد	زن	جمع	مرد	زن	درس
۲۲۵	۱۶۰	۶۵	۳۱۵	۹۳	۲۲۲	علوم اجتماعی
۱۰۲	۹۶	۶	۱۷۶	۳۴	۱۴۲	فلسفه و منطق
۶	۳	۳	۰	۰	۰	کامپیوتر
۰	۰	۰	۰	۰	۰	مشاور
۱	۱	۰	۰	۰	۰	هنر
۱۲	۰	۱۲	۱۱۴	۳۲	۸۲	پرورشی
۰	۰	۰	۱۰۰	۴۵	۵۵	فوق برنامه
۲۸	۲۷	۱	۴۷۷	۲۱۰	۲۶۷	تربیت بدنی
۱۶	۱۲	۴	۸۲	۳۲	۵۰	اقتصاد
۹۳۱،۱	۵۶۸،۱	۳۶۳	۰۳۹،۷	۴۹۰،۲	۵۴۹،۴	جمع

آمار نفر / ساعات تدریس به تفکیک جنسیت و نوع تدریس دوره تحصیلی متوسطه دوم - سال تحصیلی ۹۸-۹۷						
غیرموظف			موظف			نوع ساعت
جمع	مرد	زن	جمع	مرد	زن	درس
۲۰۷۱	۲۰۴۲	۰۰۲۹	۸۰۶۷	۲۰۵۸	۶۰۰۸	آمادگی دفاعی
۰۰۲۵	۰۰۱۷	۰۰۰۸	۰۰۵۸	۰۰۲۵	۰۰۳۳	آمار و مدل سازی
۱۳۰۴۶	۱۱۰۱۷	۲۰۲۹	۳۷۰۰۴	۱۲	۲۵۰۰۴	ادبیات فارسی
۰۰۸۳	۰۰۵۵	۰۰۳۳	۳۰۳۸	۱۰۳۸	۲۰۴۶	آزمایشگاه
۳۰۳۳	۲۰۶۷	۰۰۶۷	۱۰۰۷۵	۳۰۶۷	۷۰۰۸	انتخابی نظری
۹۰۱۳	۸۰۵۰	۰۰۶۳	۲۱۰۶۳	۵۰۷۱	۱۵۰۹۲	دینی و قرآن
۳۰۴۶	۳۰۱۷	۰۰۲۹	۱۵۰۲۱	۵۰۹۲	۹۰۲۹	تاریخ
۶۰۲۱	۵۰۴۲	۰۰۷۹	۱۰۰۵۸	۲۰۳۳	۸۰۲۵	جغرافیا
۱۰۷۵	۱۰۷۵	.	۲۰۲۵	۰۰۴۲	۱۰۸۳	روانشناسی
۳۰۸۸	۲۰۷۵	۱۰۱۳	۳۱۰۹۶	۱۳۰۷۱	۱۸۰۲۵	ریاضیات
۴۰۲۹	۳۰۴۶	۰۰۸۳	۳۱۰۰۴	۱۲۰۷۵	۱۸۰۲۹	زبان انگلیسی
۱۰۱۷	۱	۰۰۱۷	۱۰۵۰	۰۰۰۸	۱۰۴۲	زمین شناسی
۳۰۶۷	۳۰۲۱	۰۰۴۶	۲۳۰۱۷	۸۰۴۲	۱۴۰۷۵	زیست شناسی
۱۰۷۵	۱۰۴۲	۰۰۳۳	۱۳۰۹۲	۵۰۳۸	۸۰۵۴	شیمی
۳۰۰۸	۱۰۵۴	۱۰۵۴	۱۲۰۲۵	۵۰۱۷	۷۰۰۸	فیزیک
۵۰۲۵	۳۰۷۵	۱۰۵۰	۱۶۰۲۵	۵۰۴۲	۱۰۰۸۳	عربی

آمار نفر/ ساعات تدریس به تفکیک جنسیت و نوع تدریس دوره تحصیلی متوسطه دوم - سال تحصیلی ۹۸-۹۷						
غیرموظف			موظف			نوع ساعت
جمع	مرد	زن	جمع	مرد	زن	درس
۹.۳۸	۶.۶۷	۲.۷۱	۱۳.۱۳	۳.۸۸	۹.۲۵	علوم اجتماعی
۴.۲۵	۴	۰.۲۵	۷.۳۳	۱.۴۲	۵.۹۲	فلسفه و منطق
۰.۲۵	۰.۱۳	۰.۱۳	۰	۰	۰	کامپیوتر
۰	۰	۰	۰	۰	۰	مشاور
۰.۰۴	۰.۰۴	۰	۰	۰	۰	هنر
۰.۵۰	۰	۰.۵۰	۴.۷۵	۱.۳۳	۳.۴۲	پرورشی
۰	۰	۰	۴.۱۷	۱.۸۸	۲.۲۹	فوق برنامه
۱.۱۷	۱.۱۳	۰.۰۴	۱۹.۸۸	۸.۷۵	۱۱.۱۳	تربیت بدنی
۰.۶۷	۰.۵۰	۰.۱۷	۳.۴۲	۱.۳۳	۲.۰۸	اقتصاد
۸۰.۴۶	۶۵.۳۳	۱۵.۱۳	۲۹۳.۲۹	۱۰۳.۷۵	۱۸۹.۵۴	جمع

آمار نیروهای خروجی از منطقه ۹۸-۹۷				
وضعیت	پست	مرد	زن	جمع
بازنشسته	آموزگار	۴	۱۲	۱۶
	دبیر	۶	۸	۱۴
	هنرآموز	۰	۱	۱
	سایر	۱۶	۱۱	۲۷
انتقال دائم خروجی	آموزگار	۳	۴	۷
	دبیر	۲	۴	۶
	هنرآموز	۱	۱	۲
انتقال موقت خروجی	سایر	۴	۱	۵
	آموزگار	۱	۲۶	۲۷
	دبیر	۸	۲۹	۳۷
	هنرآموز	۳	۳	۶
مامور به سایر دستگاهها	سایر	۴	۶	۱۰
	آموزگار	۰	۰	۰
	دبیر	۱	۲	۳
	هنرآموز	۰	۱	۱
مامور به تحصیل	سایر	۰	۲	۲
	آموزگار	۰	۳	۳
	دبیر	۱	۱	۲
	هنرآموز	۰	۰	۰
مرخصی بدون حقوق	سایر	۰	۴	۴
	آموزگار	۰	۲	۲
	دبیر	۲	۱۴	۱۶
	هنرآموز	۳	۱	۴
استعفاء-اخراج انفصال-غیبت فوت	سایر	۰	۳	۳
	آموزگار	۲	۲	۴
	دبیر	۸	۳	۱۱
	هنرآموز	۲	۰	۲
سایر	۲	۱	۳	
مجموع		۷۳	۱۴۵	۲۱۸

آمار نیروهای ورودی به منطقه ۹۸-۹۷				
وضعیت	پست	مرد	زن	جمع
سرباز معلم	آموزگار	۱۰	۰	۱۰
	دبیر	۲	۰	۲
	هنرآموز	۱۰	۰	۱۰
	سایر	۰	۰	۰
انتقال دائم ورودی	آموزگار	۲	۳	۵
	دبیر	۱	۳	۴
	هنرآموز	۰	۰	۰
	سایر	۳	۰	۳
انتقال موقت ورودی	آموزگار	۲	۱۲	۱۴
	دبیر	۱	۵	۶
	هنرآموز	۰	۱	۱
	سایر	۰	۰	۰
دانشگاه فرهنگیان	آموزگار	۳	۲۶	۲۹
	دبیر	۱۷	۱۶	۳۳
	هنرآموز	۱	۰	۱
	سایر	۰	۰	۰
حق التدریس	آموزگار	۰	۸	۸
	دبیر	۰	۰	۰
	هنرآموز	۰	۰	۰
	سایر	۰	۰	۰
مجموع		۵۲	۷۴	۱۲۶



آمار مدارس دوره ابتدایی (بدون استثنایی) به تفکیک نوع اداره و جنسیت در سال تحصیلی ۹۸-۹۷

دولتی و غیر دولتی				غیر دولتی				دولتی			
جمع	مختلط	دخترانه	پسرانه	جمع	مختلط	دخترانه	پسرانه	جمع	مختلط	دخترانه	پسرانه
۹۰	۲	۴۲	۴۶	۲۹	۰	۱۲	۲۰	۵۷	۲	۳۰	۲۶

آمار مدارس دولتی و غیردولتی متوسطه دوره اول (بدون استثنایی) به تفکیک نوع اداره و جنسیت در سال تحصیلی ۹۸-۹۷

دولتی و غیر دولتی				غیر دولتی				دولتی			
جمع	مختلط	دخترانه	پسرانه	جمع	مختلط	دخترانه	پسرانه	جمع	مختلط	دخترانه	پسرانه
۴۴	۰	۲۳	۲۱	۱۰	۰	۵	۵	۳۴	۰	۱۸	۱۶

آمار مدارس دولتی و غیردولتی متوسطه دوره دوم نظری (بدون استثنایی) به تفکیک نوع اداره و جنسیت در سال تحصیلی ۹۸-۹۷

دولتی و غیر دولتی				غیر دولتی				دولتی			
جمع	مختلط	دخترانه	پسرانه	جمع	مختلط	دخترانه	پسرانه	جمع	مختلط	دخترانه	پسرانه
۳۵	۰	۱۸	۱۷	۱۰	۰	۴	۶	۲۵	۰	۱۴	۱۱

آمار مدارس دولتی و غیردولتی فنی و حرفه ای (بدون استثنایی) به تفکیک نوع اداره و جنسیت در سال تحصیلی ۹۸-۹۷

دولتی و غیر دولتی				غیردولتی				دولتی			
جمع	مختلط	دخترانه	پسرانه	جمع	مختلط	دخترانه	پسرانه	جمع	مختلط	دخترانه	پسرانه
۴	۰	۲	۱	۱	۰	۱	۰	۲	۰	۱	۱

آمار مدارس دولتی و غیردولتی کار دانش (بدون بزرگسال و استثنایی) به تفکیک نوع اداره و جنسیت در سال تحصیلی ۹۸-۹۷

دولتی و غیر دولتی				غیردولتی				دولتی			
جمع	مختلط	دخترانه	پسرانه	جمع	مختلط	دخترانه	پسرانه	جمع	مختلط	دخترانه	پسرانه
۱۸	۰	۶	۱۲	۵	۰	۱	۴	۱۳	۰	۵	۸

آمار مدارس دولتی و غیردولتی کل دوره ها (بدون استثنایی) به تفکیک نوع اداره و جنسیت در سال تحصیلی ۹۸-۹۷ (شهری و روستایی)

دولتی و غیر دولتی				غیردولتی				دولتی			
جمع	مختلط	دخترانه	پسرانه	جمع	مختلط	دخترانه	پسرانه	جمع	مختلط	دخترانه	پسرانه
۲۷۲	۷	۱۲۸	۱۳۷	۱۴۰	۵	۶۰	۷۵	۱۳۲	۲	۶۸	۶۲

آمار مدارس دولتی و غیردولتی کل دوره ها (بدون پیش دبستانی و بزرگسال و استثنایی) به تفکیک نوع اداره و جنسیت در سال تحصیلی ۹۸-۹۷ (روستایی)

دولتی و غیر دولتی				غیردولتی				دولتی			
جمع	مختلط	دخترانه	پسرانه	جمع	مختلط	دخترانه	پسرانه	جمع	مختلط	دخترانه	پسرانه
۱۷	۱	۹	۷	۱	۰	۱	۰	۱۶	۱	۸	۷

آمار مدارس کل دوره ها به تفکیک نوبت و جنسیت در سال تحصیلی ۹۸-۹۷ (نوبت کاری)

کل	نوبت دوم												نوبت اول												
	دولتی و غیر دولتی						غیر دولتی						دولتی و غیر دولتی						غیر دولتی						
	جمع	مختلط	دخترانه	پسرانه	جمع	مختلط	دخترانه	پسرانه	جمع	مختلط	دخترانه	پسرانه	جمع	مختلط	دخترانه	پسرانه	جمع	مختلط	دخترانه	پسرانه					
۱۴۰	۱۳۹	۹۳	۰	۳۵	۵۸	۴۰	۰	۱۰	۳۰	۵۳	۰	۲۵	۲۸	۱۸۶	۹	۹۴	۸۳	۱۰۰	۵	۵۰	۴۴	۸۶	۴	۴۴	۲۸
۲۷۹	جمع سی																								

آمار مدارس دولتی و غیردولتی کل دوره ها به تفکیک دوره تحصیلی و جنسیت
در سال تحصیلی ۹۸-۹۷ (شهری و روستایی)

جمع	مختلط	دخترانه	پسرانه	
۸۳	۶	۳۷	۴۰	پیش دبستانی
۹۲	۳	۴۲	۴۷	ابتدایی
۴۷	۰	۲۴	۲۳	متوسطه دوره اول
۳۶	۰	۱۸	۱۸	متوسطه دوره دوم
۳	۰	۲	۱	فنی حرفه ای
۱۸	۰	۶	۱۲	کار دانش
۲۷۹	۹	۱۲۹	۱۴۱	جمع

آمار مدارس استثنایی به تفکیک دوره تحصیلی و جنسیت در سال تحصیلی ۹۸-۹۷
(شهری و روستایی)

کل دوره ها				متوسطه دوم حرفه ای			متوسطه اول پیش حرفه ای			متوسطه دوره اول			ابتدایی			پیش دبستانی			
جمع	مختلط	دخترانه	پسرانه	جمع	مختلط	دخترانه	پسرانه	جمع	مختلط	دخترانه	پسرانه	جمع	مختلط	دخترانه	پسرانه	جمع	مختلط	دخترانه	پسرانه
۷	۲	۱	۴	۱	۰	۰	۱	۲	۰	۱	۱	۱	۰	۰	۱	۲	۱	۰	۱

**آمار مراکز پیش دبستانی (بدون استثنای) به تفکیک محل و جنسیت
در سال تحصیلی ۹۸-۹۷**

شهری و روستایی				روستایی				شهری			
جمع	مختلط	دخترانه	پسرانه	جمع	مختلط	دخترانه	پسرانه	جمع	مختلط	دخترانه	پسرانه
۸۱	۴	۳۷	۴۰	۱	۰	۱	۰	۸۰	۴	۳۶	۴۰

**آمار مدارس دولتی و غیردولتی کل دوره ها (با پیش دبستانی و استثنای)
به تفکیک دوره تحصیلی و جنسیت در سال تحصیلی ۹۸-۹۷ (روستایی)**

کل دوره ها				فنی حرفه ای، کار دانش				متوسطه دوره دوم				متوسطه دوره اول				ابتدایی				پیش دبستانی			
جمع	مختلط	دخترانه	پسرانه	جمع	مختلط	دخترانه	پسرانه	جمع	مختلط	دخترانه	پسرانه	جمع	مختلط	دخترانه	پسرانه	جمع	مختلط	دخترانه	پسرانه	جمع	مختلط	دخترانه	پسرانه
۱۷	۱	۹	۷	۰	۰	۰	۰	۳	۰	۲	۱	۶	۰	۳	۳	۷	۱	۳	۳	۱	۰	۱	۰



آمار کل مقاطع

آمار دانش آموزان کل دوره ها (با پیش دبستانی، استثنایی، بزرگسال) به تفکیک دوره تحصیلی و جنسیت در سال تحصیلی ۹۸-۹۷ (شهری و روستایی)			
جمع	دختر	پسر	
۲,۷۴۴	۱,۲۸۰	۱,۴۶۴	پیش دبستانی
۳۵,۹۳۷	۱۷,۴۹۳	۱۸,۴۴۴	ابتدایی
۱۴,۵۲۶	۷,۱۳۹	۷,۳۸۷	متوسطه دوره اول
۷,۶۴۳	۴,۰۵۳	۳,۵۹۰	متوسطه دوره دوم
۹۱۷	۳۸۳	۵۳۴	فنی حرفه ای
۲,۲۸۰	۸۵۳	۱,۴۲۷	کار دانش
۳۰۶	۱۰۹	۱۹۷	استثنایی
۱,۳۴۷	۶۱۶	۷۳۱	بزرگسالان
۶۵,۷۰۰	۳۱,۹۲۶	۳۳,۷۷۴	مجموع

آمار دانش آموزان کل دوره ها (با پیش دبستانی، استثنایی، بزرگسال) به تفکیک دوره تحصیلی و جنسیت در سال تحصیلی ۹۷-۹۸ (شهری)

جمع	دختر	پسر	
۲,۷۲۶	۱,۲۶۲	۱,۴۶۴	پیش دبستانی
۳۴,۵۵۲	۱۶,۷۹۹	۱۷,۷۵۳	ابتدایی
۱۳,۹۳۰	۶,۸۴۱	۷,۰۸۹	متوسطه دوره اول
۷,۵۲۵	۳,۹۵۲	۳,۵۷۳	متوسطه دوره دوم
۹۱۸	۳۸۳	۵۳۵	فنی حرفه ای
۲,۲۷۷	۸۵۴	۱,۴۲۳	کار دانش
۳۰۶	۱۰۹	۱۹۷	استثنایی
۱,۳۴۷	۶۱۶	۷۳۱	بزرگسالان
۶۳,۵۸۱	۳۰,۸۱۶	۳۲,۷۶۵	مجموع

آمار دانش آموزان کل دوره ها (با پیش دبستانی، استثنایی، بزرگسال) به تفکیک دوره تحصیلی و جنسیت در سال تحصیلی ۹۷-۹۸ (روستایی)

جمع	دختر	پسر	
۱۸	۱۸	۰	پیش دبستانی
۱,۳۸۷	۶۹۵	۶۹۲	ابتدایی
۵۹۶	۲۹۸	۲۹۸	متوسطه دوره اول
۱۱۸	۱۰۱	۱۷	متوسطه دوره دوم
۰	۰	۰	فنی حرفه ای
۰	۰	۰	کار دانش
۰	۰	۰	استثنایی
۰	۰	۰	بزرگسالان
۲,۱۱۹	۱,۱۱۲	۱,۰۰۷	مجموع

مقطع ابتدایی

آمار دانش آموزان دولتی و غیردولتی دوره ابتدایی (بدون بزرگسال و استثنایی)
به تفکیک جنسیت و پایه در سال تحصیلی ۹۸-۹۷ (شهری و روستایی)

کل	ششم	پنجم	چهارم	سوم	دوم	اول	
۱۸,۴۴۴	۲,۸۳۰	۲,۸۳۵	۲,۹۵۵	۳,۱۵۸	۳,۲۲۹	۳,۴۳۷	پسر
۱۷,۴۹۳	۲,۷۱۸	۲,۶۸۷	۲,۹۰۱	۲,۸۸۸	۳,۱۳۷	۳,۱۶۲	دختر
۳۵,۹۳۷	۵,۵۴۸	۵,۵۲۲	۵,۸۵۶	۶,۰۴۶	۶,۳۶۶	۶,۵۹۹	مجموع

مقطع ابتدایی

آمار دانش آموزان **دولتی و غیردولتی** دوره ابتدایی (بدون بزرگسال و استثنایی)
به تفکیک جنسیت و پایه در سال تحصیلی ۹۸-۹۷ (**شهری**)

	اول	دوم	سوم	چهارم	پنجم	ششم	کل
پسر	۳,۳۱۳	۳,۱۱۵	۳,۰۴۴	۲,۸۲۸	۲,۷۲۵	۲,۷۲۸	۱۷,۷۵۳
دختر	۳,۰۳۵	۳,۰۰۹	۲,۷۸۵	۲,۷۸۹	۲,۵۸۰	۲,۶۰۱	۱۶,۷۹۹
مجموع	۶,۳۴۸	۶,۱۲۴	۵,۸۲۹	۵,۶۱۷	۵,۳۰۵	۵,۳۲۹	۳۴,۵۵۲

آمار دانش آموزان **دولتی و غیردولتی** دوره ابتدایی (بدون بزرگسال و استثنایی)
به تفکیک جنسیت و پایه در سال تحصیلی ۹۸-۹۷ (**روستایی**)

	اول	دوم	سوم	چهارم	پنجم	ششم	کل
پسر	۱۲۴	۱۱۴	۱۱۴	۱۲۷	۱۱۰	۱۰۲	۶۹۱
دختر	۱۲۷	۱۲۸	۱۰۳	۱۱۲	۱۰۷	۱۱۷	۶۹۴
مجموع	۲۵۱	۲۴۲	۲۱۷	۲۳۹	۲۱۷	۲۱۹	۱,۳۸۵

مقطع ابتدایی

آمار دانش آموزان **دولتی** دوره ابتدایی (بدون بزرگسال و استثنایی)
به تفکیک جنسیت و پایه در سال تحصیلی ۹۸-۹۷ (**شهری و روستایی**)

کل	ششم	پنجم	چهارم	سوم	دوم	اول	
۱۳,۳۰۲	۱,۷۵۱	۱,۷۳۰	۱,۸۸۳	۲,۵۸۴	۲,۶۵۵	۲,۶۹۹	پسر
۱۶,۱۵۶	۲,۵۳۸	۲,۴۷۳	۲,۷۰۱	۲,۶۸۳	۲,۸۷۸	۲,۸۸۳	دختر
۲۹,۴۵۸	۴,۲۸۹	۴,۲۰۳	۴,۵۸۴	۵,۲۶۷	۵,۵۳۳	۵,۵۸۲	مجموع

آمار دانش آموزان **دولتی** دوره ابتدایی (بدون بزرگسال و استثنایی)
به تفکیک جنسیت و پایه در سال تحصیلی ۹۸-۹۷ (**شهری**)

کل	ششم	پنجم	چهارم	سوم	دوم	اول	
۱۲,۶۱۱	۱,۶۴۹	۱,۶۲۰	۱,۷۵۶	۲,۴۷۰	۲,۵۴۱	۲,۵۷۵	پسر
۱۵,۴۶۲	۲,۴۲۱	۲,۳۶۶	۲,۵۸۹	۲,۵۸۰	۲,۷۵۰	۲,۷۵۶	دختر
۲۸,۰۷۳	۴,۰۷۰	۳,۹۸۶	۴,۳۴۵	۵,۰۵۰	۵,۲۹۱	۵,۳۳۱	مجموع

مقطع ابتدایی

آمار دانش آموزان **دولتی** دوره ابتدایی (بدون بزرگسال و استثنایی)
به تفکیک جنسیت و پایه در سال تحصیلی ۹۸-۹۷ (**روستایی**)

کل	ششم	پنجم	چهارم	سوم	دوم	اول	
۶۹۱	۱۰۲	۱۱۰	۱۲۷	۱۱۴	۱۱۴	۱۲۴	پسر
۶۹۴	۱۱۷	۱۰۷	۱۱۲	۱۰۳	۱۲۸	۱۲۷	دختر
۱,۳۸۵	۲۱۹	۲۱۷	۲۳۹	۲۱۷	۲۴۲	۲۵۱	مجموع

آمار دانش آموزان **غیردولتی** دوره ابتدایی (بدون بزرگسال و استثنایی)
به تفکیک جنسیت و پایه در سال تحصیلی ۹۸-۹۷ (**شهری**)

کل	ششم	پنجم	چهارم	سوم	دوم	اول	
۵,۱۴۳	۱,۰۸۰	۱,۱۰۵	۱,۰۷۳	۵۷۴	۵۷۳	۷۳۸	پسر
۱,۳۴۰	۱۸۱	۲۱۴	۲۰۰	۲۰۶	۲۵۹	۲۸۰	دختر
۶,۴۸۳	۱,۲۶۱	۱,۳۱۹	۱,۲۷۳	۷۸۰	۸۳۲	۱,۰۱۸	مجموع